



뉴스 레터

Jamboree IST-News #12

Liebe*r IST,

das wird vorerst der letzte Newsletter vor dem Jamboree sein. Wir entschuldigen uns jetzt schon für die Länge
~_(\`ヾ)_/\`~

Hier findest du die wichtigsten Infos zum Check-In, zur Kommunikation etc.
Bitte lies ihn dir sorgfältig durch, damit du alle Infos hast.

Kommunikation vor Ort...

...mit deinem Team

Du solltest bereits in Kontakt mit deinem Jamboree-Team sein. Zur Kommunikation haben sie deine private E-Mail-Adresse verwendet.

Solltest du noch nichts bekommen haben, bitte wir dich, dem jeweiligen Slack-Channel beizutreten.

Du findest den Link hier: [LINK](#)

Solltest du die IST-Orientierung verpasst haben, gibt es die Möglichkeit die Aufzeichnung im jeweiligen Slack-Channel anzusehen.

...mit uns

Hier nochmal der Hinweise zu unserer Österreich-Infogruppe: Bitte trete der neuen Signal-Gruppe bei. Während des Jamborees werden wir die wichtigsten Infos nur über diesen Kanal an dich weitergeben:

Hier kommst du zur neuen Signal-Gruppe: [LINK](#)

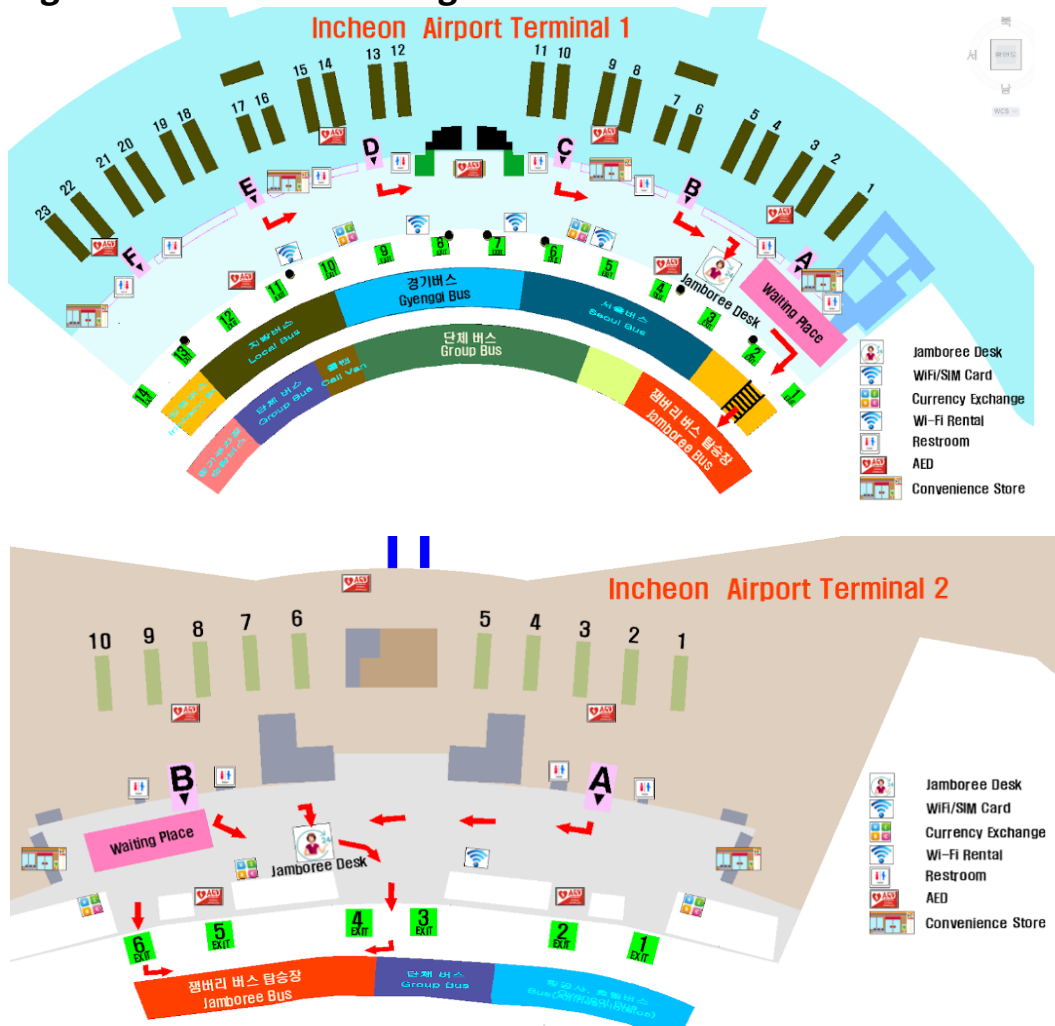
IST Check-in Process

Entry		Arrivals		Participants verification		Bus departure
Incheon Airport	→	Terminal 1 Terminal 2	→	Individual QR (Jamboree desk)	→	Passengers confirmation
						↓
Arrival at the Sub camp		Moving to the Jamboree Site		Arrival at the Welcome Center		Rest stop
Welcome by Sub camp office	←	Sub camp Guide on board	←	Registration confirmation, SfH training confirmation and distribution of ID card and Jamboree kit	←	rest area

1. Am Flughafen Incheon wird es **Check-In-Desk** geben, an dem du dich nach Ankunft am Flughafen melden sollst. Dort bekommst du deinen QR-Code, falls noch nicht vorhanden (Siehe Punkt weiter unten im Newsletter).
2. Das **Welcome-Center** befindet sich am Lagerplatz, wo dich der Shuttle aussteigen lässt. Dort angekommen musst du dein Safe from Harm-Zertifikat vorzeigen.
Wichtig: Bitte merke dir in welchem Bus dein Gepäck ist, da dieses zu diesem Zeitpunkt nicht entladen wird! Im Welcome-Center bekommst du deine ID-Card, dein T-Shirt, dein Halstuch etc. Dann geht's wieder in den Bus und du wirst zum Stuff-Hub gebracht.
3. Dort angekommen wende dich an das **Staff Hub Office**. Du bekommst dein Zelt, eine Unterlagsmatte und die Info, wo dein Zelt aufgestellt werden soll. Außerdem musst du angeben, mit welchem IST du dir dein Zelt teilst.
4. Zeltaufbau
5. Informiere deine*n Team-Leader, dass du am Lagerplatz angekommen bist, damit du weitere Informationen von ihm*ihr bekommst.

Es ist wichtig, dass du deiner*m Teamleiter*in deine Ankunftsdaten mitteilt, BEVOR du zum Jamboree kommst.

Lage Check-In-Desk am Flughafen:

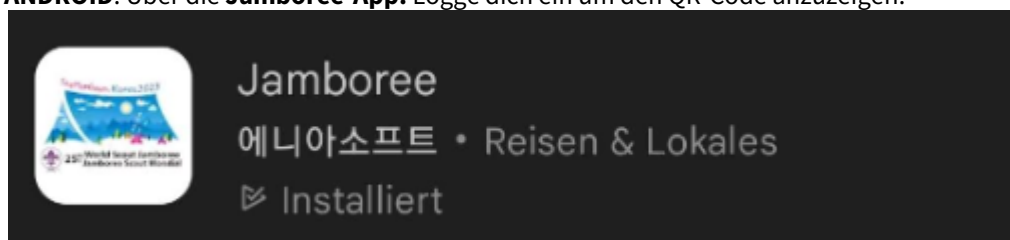


QR-Code

Der QR-Code ist wichtig, um beim Jamboree einchecken zu können. Der QR-Code wird zur Bestätigung des Einsteigens in den Bus, zur Identitätsüberprüfung und zum Empfang von Gegenständen. Es gibt verschiedene Möglichkeiten an den QR-Code zu kommen:

1. Variante:


ANDROID: Über die **Jamboree-App**. Logge dich ein um den QR-Code anzuzeigen.



APPLE: Über diesen **LINK** kannst du dich einloggen. Dann kannst du die Website auf deinem Home-Bildschirm verlinken. Dazu folgendes klicken:

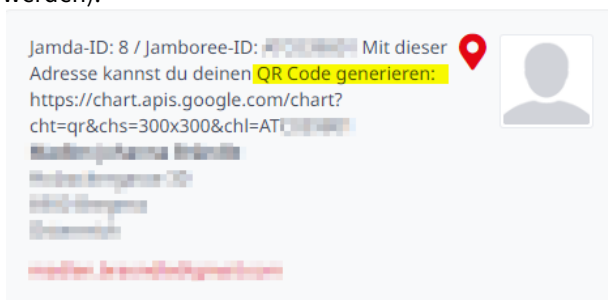


Dann hast du den Link auf deinem Home-Bildschirm und kannst diesen schnell aufrufen, wenn benötigt:



2. Variante:

Über diesen **Link**: <https://chart.apis.google.com/chart?cht=qr&chs=300x300&chl=EURE AT-NUMMER>
Du findest den Link ebenso in der **Jamda** (Link muss kopiert und in neuem Browser-Fenster eingefügt werden):



3. Variante:

Solltest du den QR-Code nicht vorab generieren, bekommst du diesen **beim Check-In** vor Ort.

Jamboree Datenbank

Wir wissen, dass die Daten in der südkoreanischen Datenbank nicht vollständig bzw. korrekt sind. Da die Daten in dieser Datenbank für uns keinerlei relevant haben, bitten wir dich, die Daten einfach zu ignorieren. Wenn Notfallkontakte etc. benötigt werden, bekommen die Südkoreaner*innen diese über uns (aus der Jamda → bitte aktuell halten!).

Auslandsregistrierung

Für Auslandsreisende bietet das BMEIA (Außenministerium) die Möglichkeit sich über die Website zu registrieren. So kann im Notfall schnell Kontakt aufgenommen werden.

Selbstverständlich stehen wir mit allen relevanten Behörden direkt in Kontakt.

Besonders für all jene, die über das Jamboree hinaus in Korea bzw. anderen asiatischen Ländern unterwegs sind, empfehlen wir, zusätzlich die Auslandsregistrierung durchzuführen. [Hier kannst du die Auslandsregistrierung durchführen.](#)

Für Nichtösterreicher*innen: Bitte informiere dich selbstständig bei eigenem Land über die Auslandsregistrierung.



Wetter und Zelt - Tipps und Tricks

Vor Kurzen wurden neue Abwassersysteme eingerichtet und die letzten Regenfälle wurden vom Lagerplatz gut überstanden.

Wir sollten daher recht trocken durch das Jamboree kommen. Trotz den guten Vorbereitungen, hier noch ein paar Tipps für dich:

- **Extra-Tshirt/Hose:** Es ist Regenzeit in Korea. Das bedeutet, dass es zwar sehr warm, jedoch auch sehr feucht ist. Kleidung trocknet daher nur schelcht. Es empfiehlt sich daher, ein Extra-Tshirt/Hose einzustecken.
- **Schuhwerk:** Aufgrund der Wetterverhältnisse empfehlen wir Badeschuhe/Outdoor-Sandalen einzupacken. Die Schuhe sollten gut am Fuß sitzen (keine Flip-Flops!) und wasserdurchlässig sein. Feste Wanderschuhe sind zwar wasserfest, aber sehr warm.
- **Insektenschutz:** Durch das feuchte Wetter sind viele Gelsen zu erwarten. Gelsenschutzmittel sollte daher unbedingt eingesteckt werden.
- **Trinkflasche und Sonnenschutz/Kappe:** Achtet bei den warmen Temperaturen unbedingt darauf, genügend zu trinken und euch gut vor der Sonne zu schützen. Trinkflasche und Kappe sind nicht umsonst Teil der Kontingentsausrüstung 😊

Zelteinteilung

Wie oben bereits beschrieben, wird der*die Zeltgenoss*in beim Check-In am Staff-Hub von dir angegeben. Die meisten von euch haben sich bereits eine*n Zeltgenossen*in ausgesucht. Für alle anderen findest du hier die Einteilung: [LINK](#)

Generell:

- Alle Österreicher*innen (IST, CMT und HoC) sind an einem gemeinsamen Platz untergebracht.
- **Bitte bedenke**, dass andere Personen Ruhezeiten benötigen (Bsp.: Nachtdienste!) und verhalte dich entsprechend.

Fototermin

Am 01.08.2023 wird es einen gemeinsamen Fototermin mit allen österreichischen Kontingentsmitglieder geben. Nähere Infos dazu folgen (... in der neuen Signalgruppe).

Wir wünschen euch eine gute und sichere Reise und viel Spaß auf dem Jamboree 😊 - Wir sehen uns in Südkorea!

Liebe Grüße und Gut Pfad,
Madlen und Thomi